


Osterzeit

Stick-Ideen · Needlework ideas · Ideas bordadas · Идеи для вышивки

Kreuzstich

Cross Stitch · Punto de cruz · вышивка крестом




Handarbeitsstoffe
Needlework fabrics
Telas para labores
Материалы для рукоделия

Osterzeit
Eastertime
Tiempo de Pascua
Пасхальная пора

3281 Cashel

Meterware · fabric by the metre · tela por metros · товар, продаваемый на метры:
 140 cm · 55"
 112 Fäden · threads · hilos · нитей
 = 10 cm · 28 count per inch
 100% Leinen · linen · lino · лен



3706 Aida

Meterware · fabric by the metre · tela por metros · товар, продаваемый на метры:
 110 cm · 43"
 54 Stiche · stitches · puntadas · клетки
 = 10 cm · 14 count per inch
 100% Baumwolle · cotton
 algodón · хлопок





Aidabänder · Aida-cloth-bands
Cintas Aida · ленты Аида

7008 8 cm · 3" - 42 Stiche · stitches · puntadas
 клетки

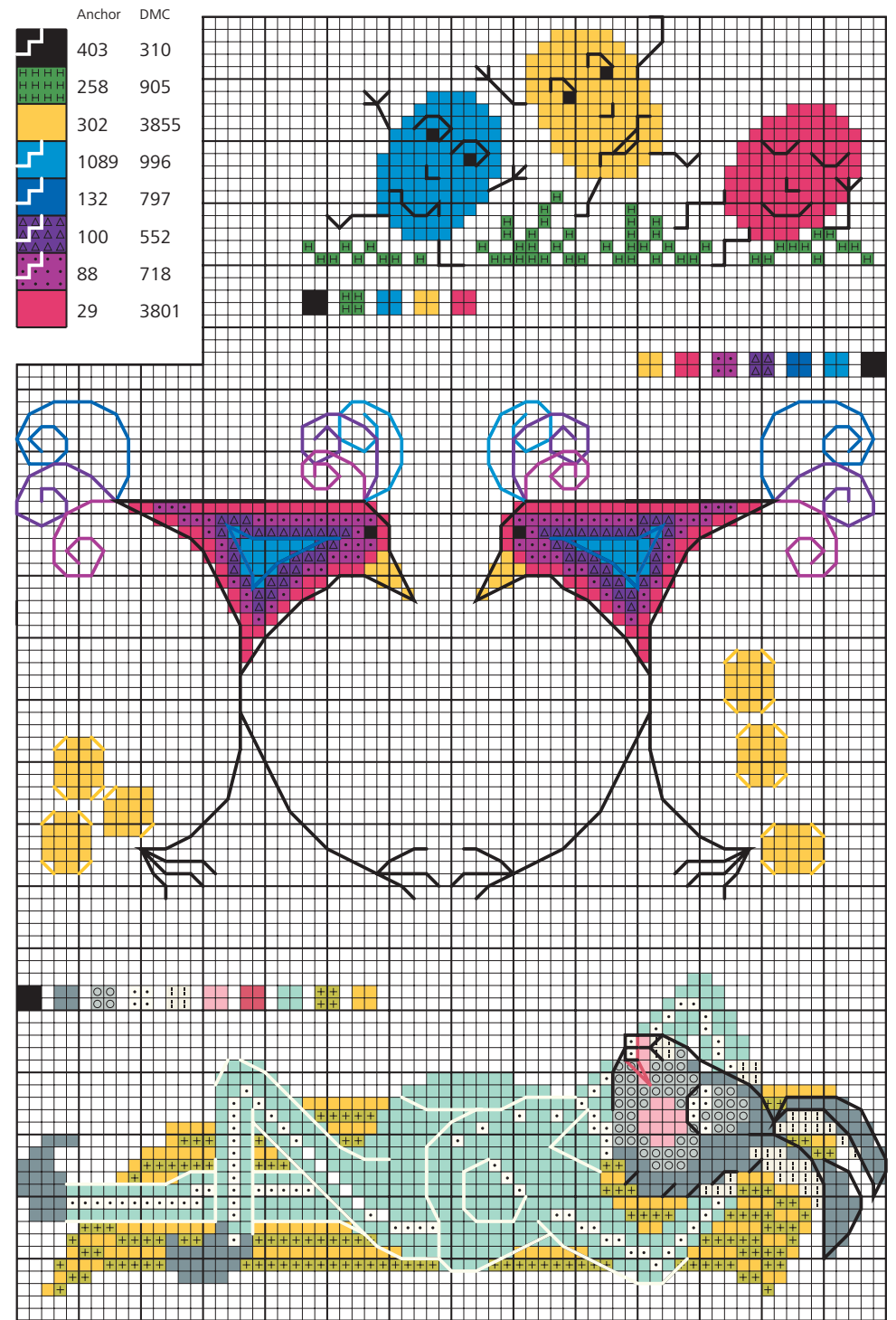
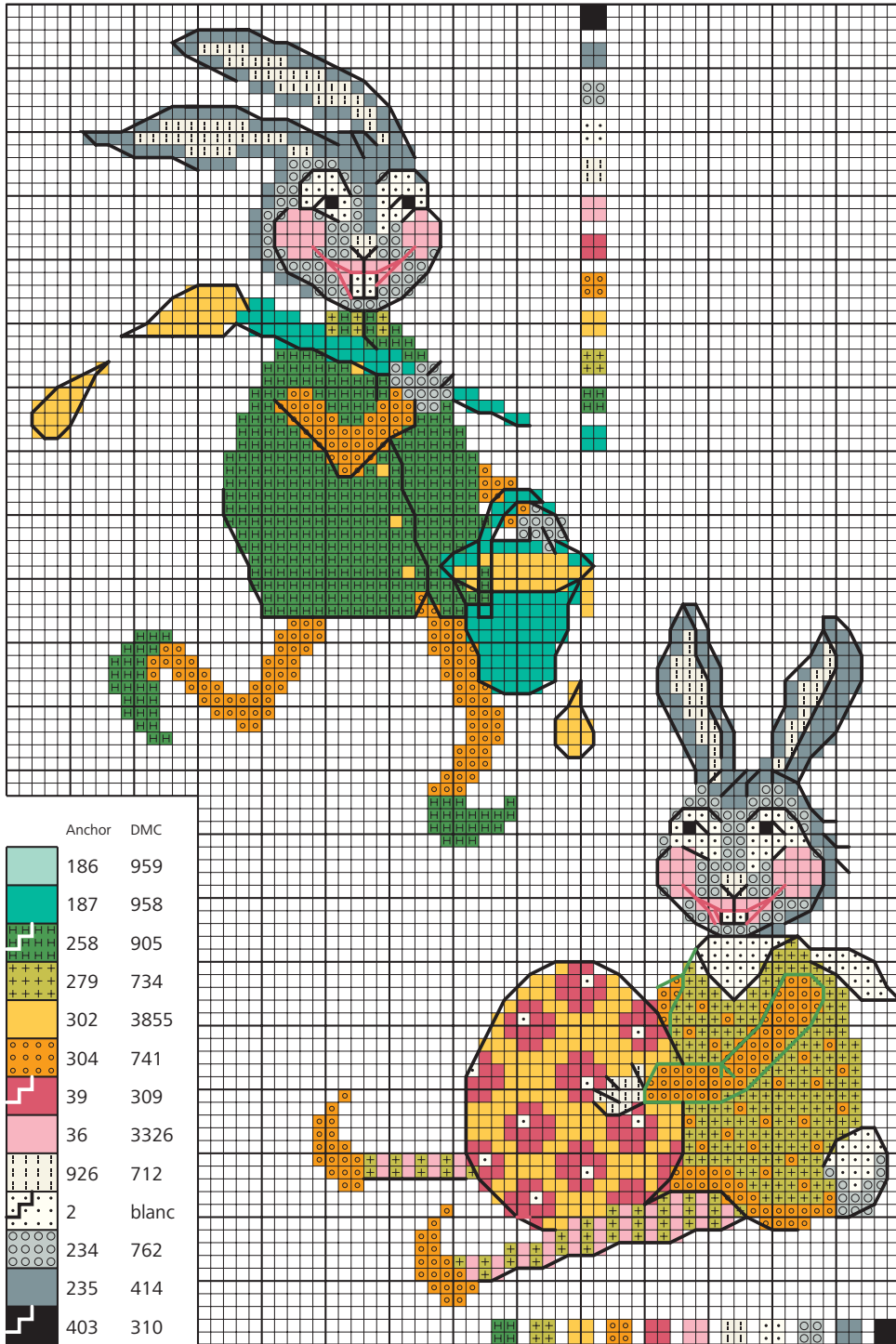
7107 5 cm · 2" - 26 Stiche · stitches · puntadas
 клеток


7195 10 cm · 4" - 54 Stiche · stitches · puntadas
 клетки

60 Stiche · stitches · puntadas · клеток
 = 10 cm · 15 count per inch
 100% Baumwolle · cotton · algodón · хлопок



403	235	234	2	926	36	39	302	279	258	187	186	Anchor
310	414	762	blanc	712	3326	309	3855	734	905	958	959	DMC











Anchor	DMC
	217 3815
	267 469
	261 368
	241 919
	279 734
	297 973
	292 3078
	2 blanc
	926 712
	367 738
	368 437
	370 975
	303 742
	304 741
	10 351
	9046 666
	38 956
	50 3716
	120 3840
	130 809
	121 794
	122 3807
	403 310













403	370	926	131	130	217	267	255	261	279	292	293	297	303	324	9046	38	50
310	975	712	798	809	3815	469	907	368	734	3078	727	973	742	721	666	956	3716







24 33 241 862 262 260 214 109 342 275 292 305 303 324 370 Anchor
 3326 893 368 935 3363 772 966 209 211 746 3078 744 742 721 975 DMC


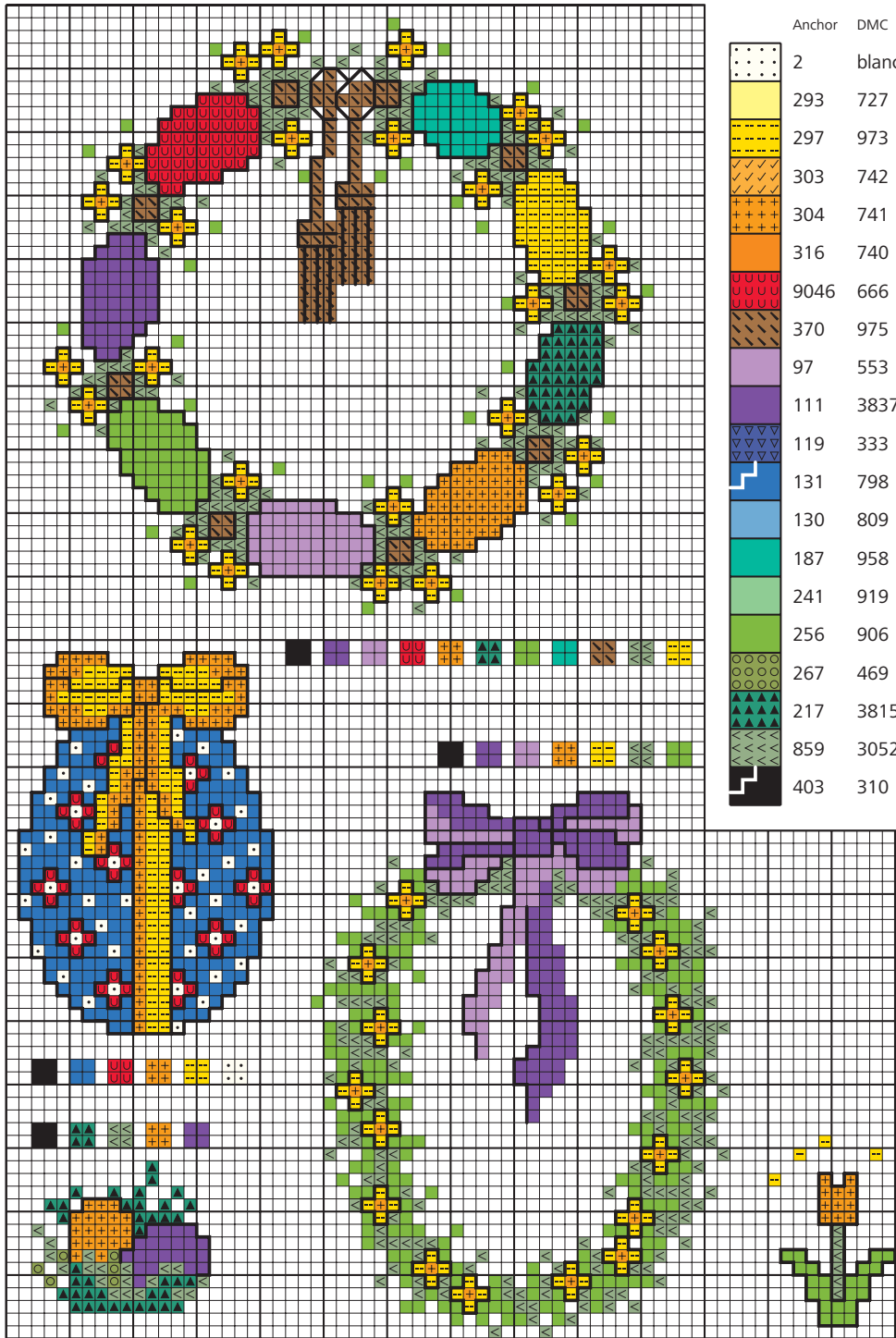




Anchor	DMC
	160 519
	241 368
	266 470
	46 666
	9 352
	6 967
	2 blanc
	300 745
	305 744
	367 738
	369 434
	380 838
	400 317
	403 310




Anchor 301	297	304	9046	50	38	120	121	122	279	261	267	217	926	368	370	403
DMC 745	973	741	666	3716	956	3840	794	3807	734	368	469	3815	712	437	975	310






R
A
B
B
I
T




Anchor	DMC
	302 743
	254 472
	255 907
	261 368
	130 809
	131 798
	50 3716
	38 956
	2 blanc
	926 712
	368 437
	370 975
	359 801
	403 310





R
A
B
B
I
T



Anchor	DMC
	403 310
	371 975
	367 738
	926 712
	2 blanc
	241 368
	267 469
	217 3815



Anchor	DMC
	293 727
	297 973
	303 742
	316 740
	13 817
	38 956
	130 809
	131 798
	254 472
	255 907
	245 701
	369 434
	349 301
	359 801





403	2	366	368	371	46	304	297	293	890	265	267	136	120	Anchor
310	blanc	739	437	975	666	741	973	727	729	471	469	799	3840	DMC

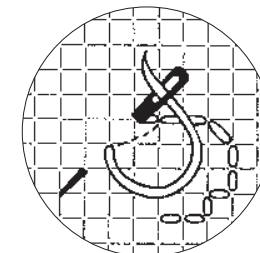
Stickanleitungen Embroidery instructions Instrucciones de bordadao Инструкция к вышивке

- (D)** 1 Kästchen in den Zählvorlagen
= 1 Aidablöckchen oder 2 Gewebefäden
Zuerst die Kreuzstichmotive sticken, danach die Formen mit Rückstich oder Holbeinstich umranden und die Detaillinien über die fertigen Kreuzstiche sticken.
3281 Cashel + 3706 Aida
Zählvorlagen in Originalgröße



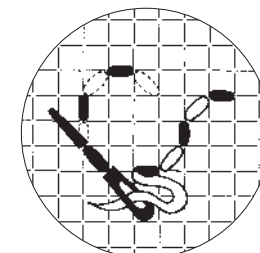
Kreuzstich · cross stitch
punto de cruz · вышивка крестом

- (GB)** 1 square in stitch chart
= 1 Aida square or 2 fabric threads
Work the cross stitch motifs first, then outline them with Holbein stitch or backstitches. Lastly, add the fine line details in backstitches taken over the cross stitch.
3281 Cashel + 3706 Aida
Stitch charts are full-scale



Rückstich · backstitch
punto atrás · шов внакидку

- (ES)** 1 cuadrito en las muestras de puntos contados = 1 cuadrito Aida ó 2 hilos de tejido
Primero bordar los motivos a punto de cruz, después rematar las formas con puntadas atrás o bordado Holbein y bordar las líneas de detalle por encima de los puntos de cruz terminados.
3281 Cashel + 3706 Aida
Patrones para p. contados a tamaño original



Holbeinstich · Holbein stitch
bordado Holbein · двусторонний шов

- (RUS)** 1 клеточка в образце для счета
= 1 блок Аида или 2 нити ткани
Сначала вышейте узоры крестом, затем окантуйте формы внакидку или двусторонним швом и вышейте линии деталей по готовой вышивке крестом.
3281 Кэшель + 3706 Аида
Образцы для счета в натуральную величину



Zweigart & Sawitzki

Postfach 120

D-71043 Sindelfingen/Germany

www.zweigart.de www.zweigart.com



(D) Ideen für jede Technik.

Stick-Ideen und Häkel-Ideen von Zweigart. Hier finden Sie immer neue Anregungen mit ausführlichen Anleitungen zu jeder Handarbeitstechnik. Fragen Sie in Ihrem Fachgeschäft.

(GB) Ideas for every technique.

Needlework ideas and Crochet ideas of Zweigart. You can always find new ideas and complete instructions for a variety of needlework and crochet techniques. Just ask in your favorite needlework shop.

(ES) Ideas para cada técnica.

Ideas bordadas o a ganchillo de Zweigart. Aquí encontrarás siempre nuevas sugerencias con detalladas instrucciones para cualquier técnica de labores a mano. Pregunta en tiendas especializadas.

(RUS) Идеи для любой техники.

Идеи для вышивки и для вязания крючком от Zweigart. Здесь вы всегда найдете новые импульсы с подробными инструкциями по каждой технике рукоделия. Спрашивайте в вашем специализированном магазине.